

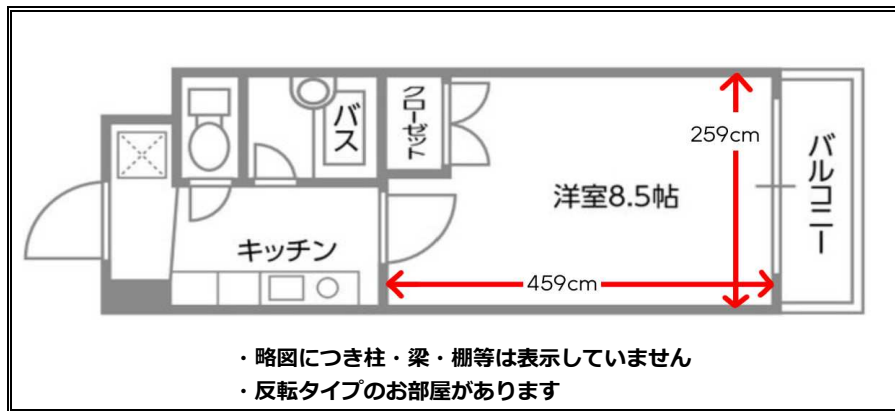
WACOPIAサイズ表《南東》（参考）



お部屋のパノラマ画像はこちら→

項目	サイズ(cm) & 備考
居室スペース	W259 × D459 ※柱、梁は含まれていません
二重カーテンレール（レール～床）	W177 × H193
窓サッシ枠	W163 × H188
サッシ枠下部～床まで	H6
冷蔵庫スペース（棚）	W53 × D51 × H115
電子レンジスペース（棚）	W53 × D51 × H60
キッチン横スペース	W62 ※2～4階の02号室はW101
洗濯機防水パン（内寸）	W74 × D54
居室小窓	なし
居室小窓カーテンレール	なし
シューズケース	設置済 W52 × D30 × H88
居室照明	設置済
エアコン	設置済
コンセント数（2口）	居室3カ所 / 台所2カ所

※誤差がある場合がございます。ご了承の上、あくまでも参考としてご利用ください。
より正確なサイズについては入居後にお客様ご自身でご確認ください。

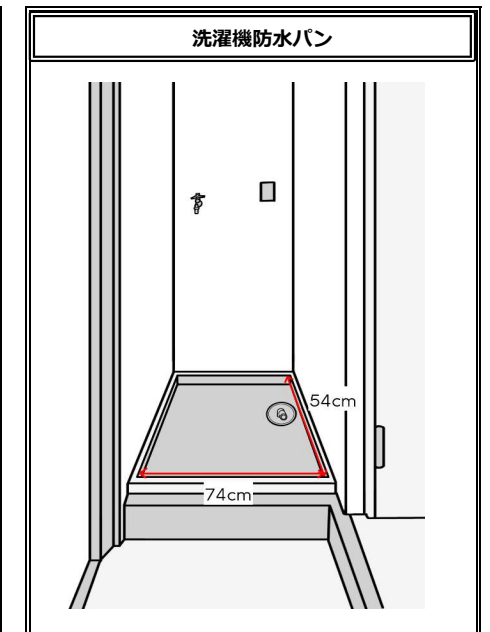
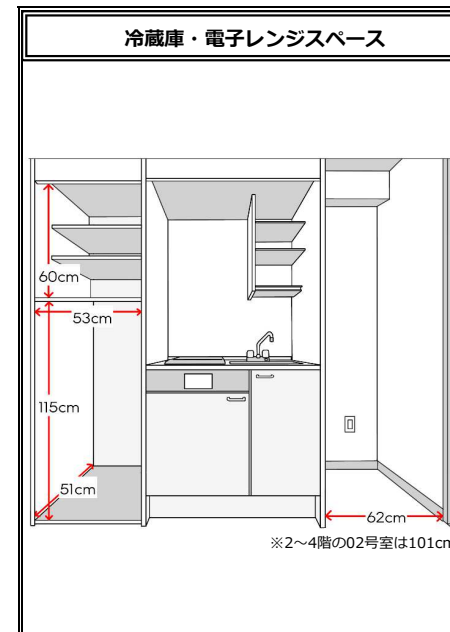
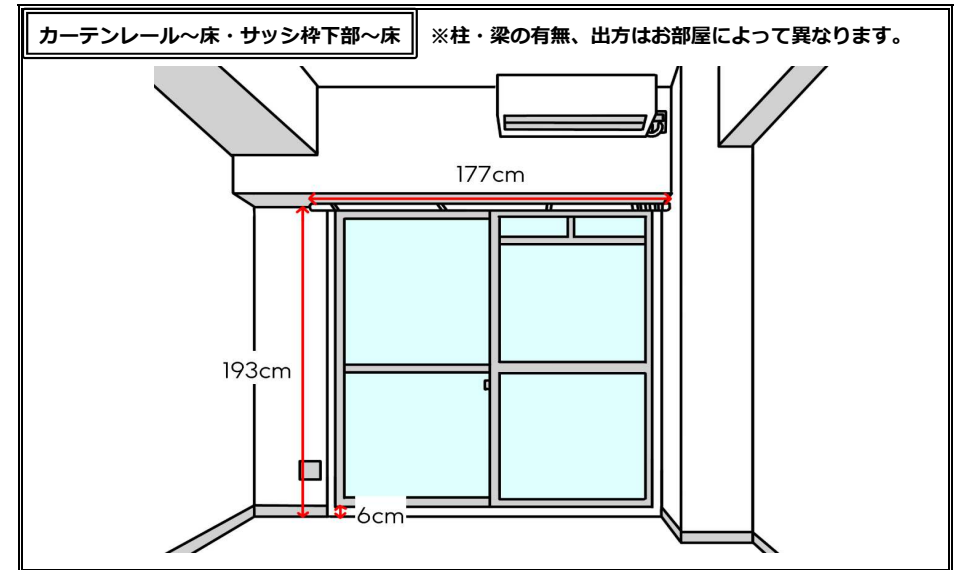


【右記QRコードよりご覧いただけます】

- 新入居の方のよくあるご質問
- 電気・水道・ガス 手続き一覧
- 入居ご案内ムービー
- 月極駐車場契約申込フォーム
- サイズ表(PDF)



<https://www.coopsumai.jp/shiori/keiji/>



※図は一例です。お部屋によっては反転していたり、配置が異なる場合があります。